

UPUTE NASTAVNICIMA ZA KREIRANJE E-KOLEGIJA

- 1) Posjetiti stranicu <http://eucenje.sum.ba>
- 2) Prijaviti se (klikom na označeno mjesto)



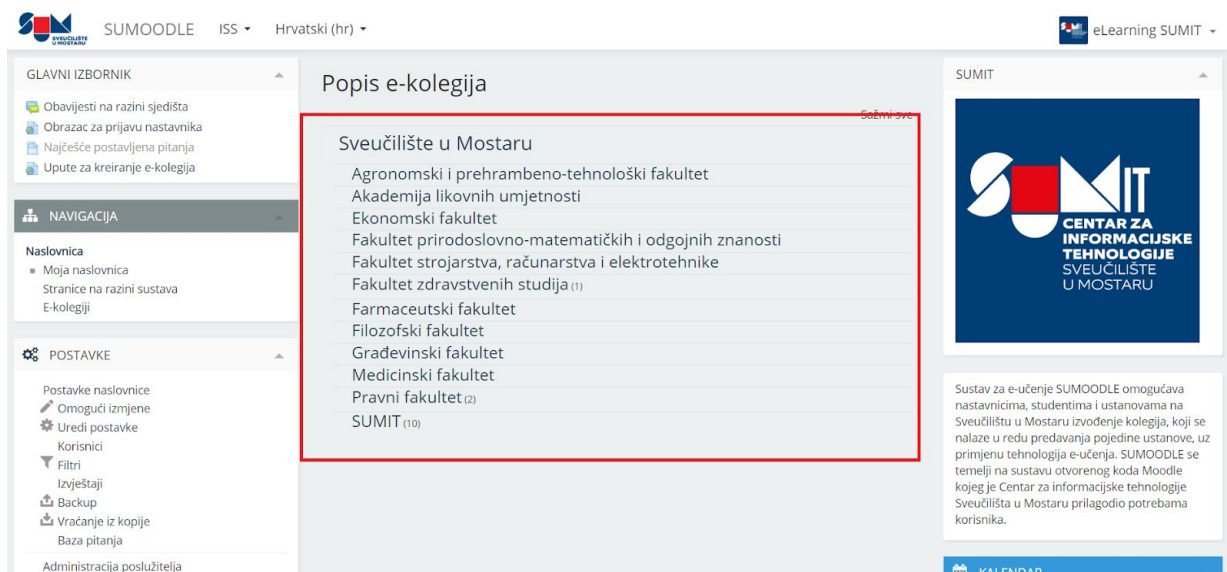
Novosti e-učenja Sveučilišta u Mostaru



- 3) Prijaviti se putem **AAI@SUM**



4) Odabrati kategoriju



SUMOODLE ISS Hrvatski (hr) eLearning SUMIT

GLAVNI IZBORNIK

- Obavijesti na razini sjedišta
- Obrazac za prijavu nastavnika
- Najčešće postavljena pitanja
- Upute za kreiranje e-kolegija

NAVIGACIJA

Naslovnica

- Moja naslovnica
- Stranice na razini sustava
- E-kolegiji

POSTAVKE


- Postavke naslovnice
- Omogući izmjene
- Uredi postavke
- Korisnici
- Filtri
- Izveštaji
- Backup
- Vraćanje iz kopije
- Baza pitanja
- Administracija poslužitelja

Popis e-kolegija

Sveučilište u Mostaru

- Agronomski i prehrambeno-tehnološki fakultet
- Akademija likovnih umjetnosti
- Ekonomski fakultet
- Fakultet prirodoslovno-matematičkih i odgojnih znanosti
- Fakultet strojarstva, računarstva i elektrotehnike
- Fakultet zdravstvenih studija (1)
- Farmaceutski fakultet
- Filozofski fakultet
- Građevinski fakultet
- Medicinski fakultet
- Pravni fakultet (2)
- SUMIT (10)

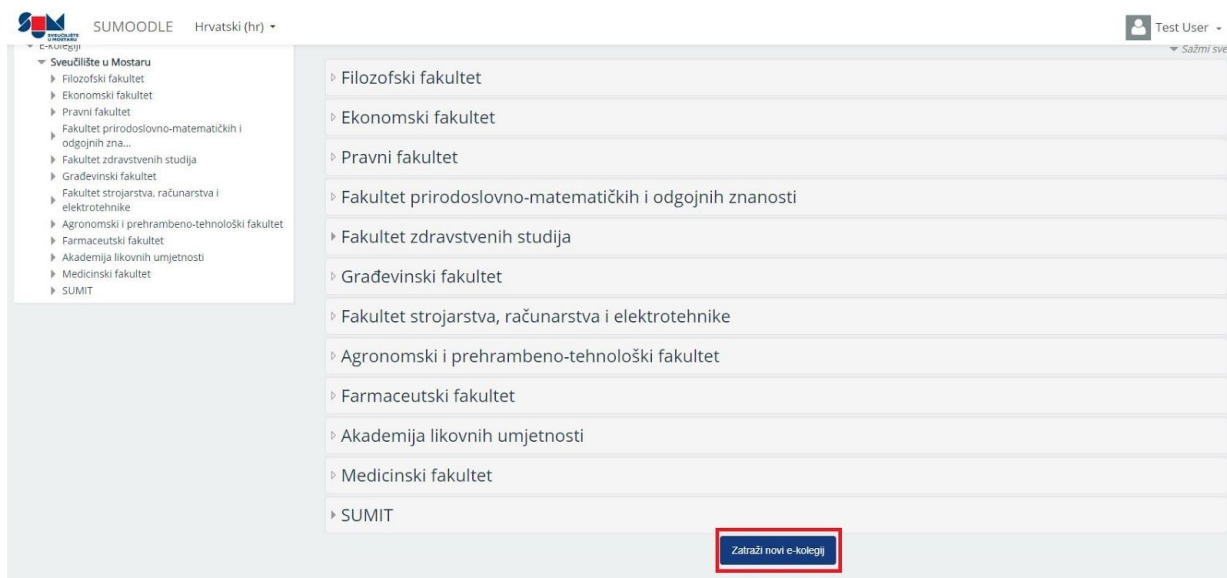
SUMIT



Sustav za e-učenje SUMOODLE omogućava nastavnicima, studentima i ustanovama na Sveučilištu u Mostaru izvođenje kolegija, koji se nalaze u redu predavanja pojedine ustanove, uz primjenu tehnologija e-učenja. SUMOODLE se temelji na sustavu otvorenog koda Moodle kojeg je Centar za informacijske tehnologije Sveučilišta u Mostaru prilagodio potrebama korisnika.

KALENDAR

5) Klik na gumb „Zatraži novi e-kolegij“



SUMOODLE Hrvatski (hr) Test User

e-kolegiji

Sveučilište u Mostaru

- Filozofski fakultet
- Ekonomski fakultet
- Pravni fakultet
- Fakultet prirodoslovno-matematičkih i odgojnih zna...
- Fakultet zdravstvenih studija
- Građevinski fakultet
- Fakultet strojarstva, računarstva i elektrotehnike
- Agronomski i prehrambeno-tehnološki fakultet
- Farmaceutski fakultet
- Akademija likovnih umjetnosti
- Medicinski fakultet
- SUMIT

- Filozofski fakultet
- Ekonomski fakultet
- Pravni fakultet
- Fakultet prirodoslovno-matematičkih i odgojnih znanosti
- Fakultet zdravstvenih studija
- Građevinski fakultet
- Fakultet strojarstva, računarstva i elektrotehnike
- Agronomski i prehrambeno-tehnološki fakultet
- Farmaceutski fakultet
- Akademija likovnih umjetnosti
- Medicinski fakultet
- SUMIT

Zatraži novi e-kolegij

6) U idućem prozoru je bitno popuniti informacije o kolegiju:

- 1) Naziv e-kolegija - npr. Programiranje u Javi
- 2) Kratica e-kolegija - npr. PUJ
- 3) Kategorija e-kolegija
 - a) Ova postavka određuje kategoriju u kojoj će se e-kolegij pojaviti, dakle odaberete kategoriju. Kategorija izgleda ovako: Sveučilište u Mostaru/ustanova/studijska grupa/vrsta studija) - npr. za kolegij Programiranje u Javi koji je na diplomskom studiju informatike - FPMOZ kategorija bi izgleda ovako: Sveučilište u Mostaru/Fakultet Prirodoslovno-matematičkih i odgojnih znanosti/Informatika/Diplomski studij
 - b) Ukoliko željena kategorija ne postoji tj. nije kreirana, potrebno je samo odabrati potkategoriju ustanove, te u dodatne informacije iz točke 5. d) potrebno je navesti kategoriju, te tako dati na uvid administratoru da je potrebno izraditi tu kategoriju.
- 4) Sažetak
 - a) Sažetak e-kolegija prikazuje se u popisu e-kolegija. Potrebno je **u kratkim crtama** opisati e-kolegij.

*** Detaljan opis pisati unutar samog e-kolegija, ne u sažetku!**
- 5) ID broj e-kolegija - nije obavezno polje. Ali ukoliko nastavnik želi koristiti template za svoj e-kolegij sa već postavljenim testnim aktivnostima i resursima, koje će olakšati nastavnu postavljanje e-kolegija i ukazati mu što sve treba sadržavati e-kolegij, može to uraditi na način da unese kraticu e-kolegija koju je prethodno unio i doda kod **.201910**

Znači na našem primjeru kolegija Programiranje u Javi ID broj bi izgledao ovako:

- **PUJ.201910**
- 6) Dodatne informacije koje će pomoći administratoru u procjeni vašeg zahtjeva. Dodatne informacije je potrebno unijeti sljedeće podatke:
 - a) Nositelj kolegija

- b) Asistent
- c) Matična ustanova nastavnika
- d) Navesti kategoriju - samo u slučaju da ta kategorija već ne postoji u sustavu

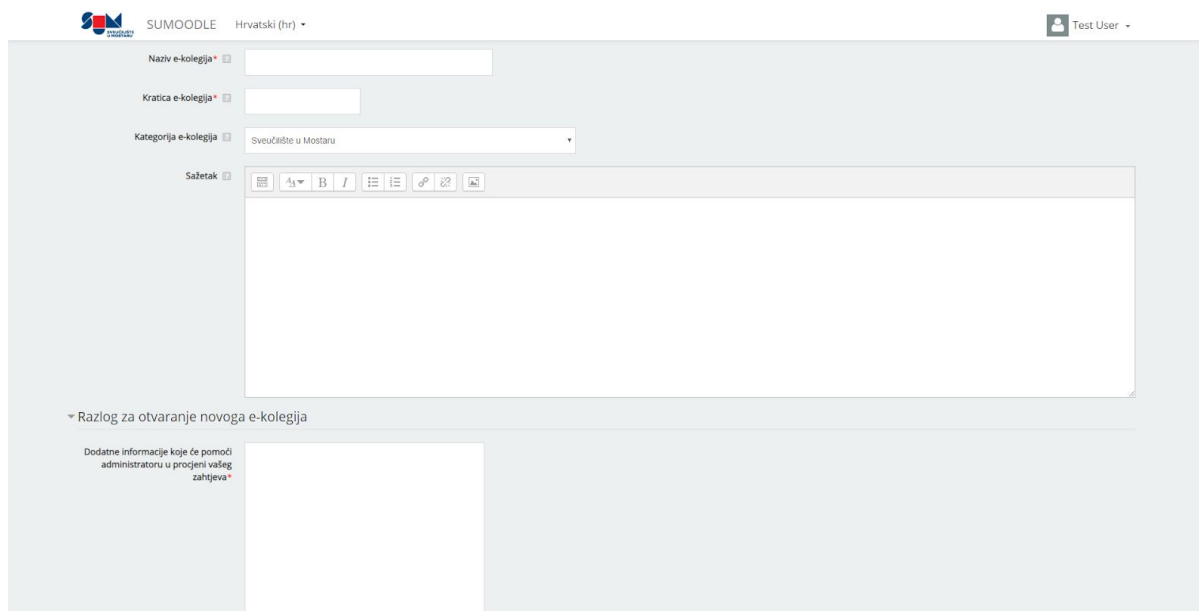
Dodatne informacije popuniti na ovakav način:

Dodatne informacije koje će pomoći administratoru u procjeni vašeg zahtjeva *

Nositelj: N.N.
Asistent: N.N.
Matična ustanova nastavnika: ppr. FPMOZ

*Ukoliko ne postoji željena kategorija, ovdje navesti onu koju je potrebno kreirati

Zatraži novi e-kolegij Odustani



SUMOODLE Hrvatski (hr) Test User

Naziv e-kolegija *

Kratice e-kolegija *

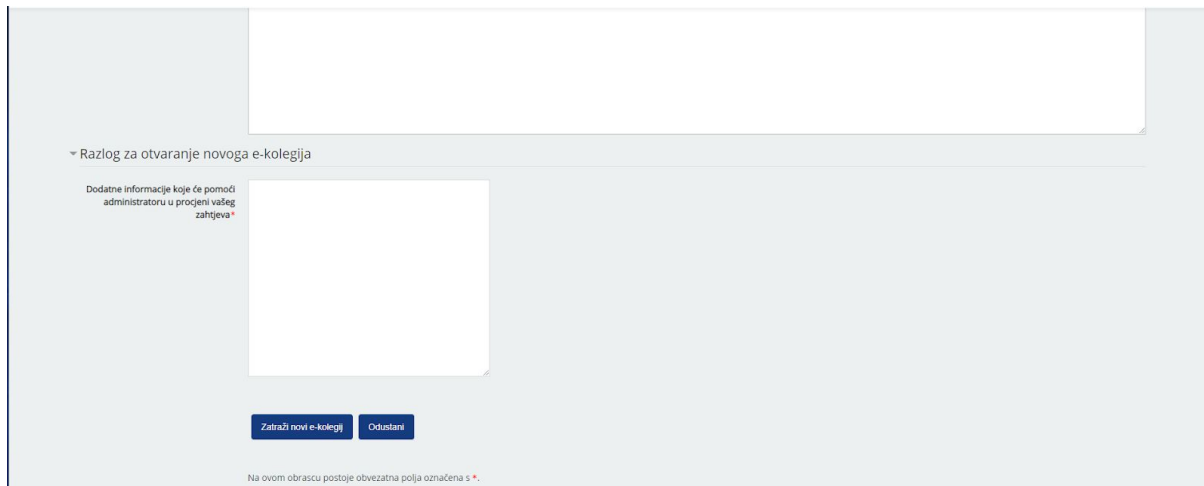
Kategorija e-kolegija * Sveučilište u Mostaru

Sažetak

▼ Razlog za otvaranje novoga e-kolegija

Dodatne informacije koje će pomoći administratoru u procjeni vašeg zahtjeva *

7) Posljednji korak je klik na gumb „zatraži novi e-kolegij



Razlog za otvaranje novoga e-kolegija

Dodatne informacije koje će pomoći administratoru u procjeni vašeg zahtjeva *

Zatraži novi e-kolegij Oduzati

Na ovom obrascu postoje obvezatna polja označena s *.

Kroz iduća 24 h od trenutka kad ste zatražili e-kolegij administrator bi trebao odobriti Vaš zahtjev. Za sve nejasnoće obratite se na mail eučenje@sum.ba

Napomena: *Zahtjev za e-kolegij može poslati samo osoba koja je u sustavu navedena kao nastavnik odnosno podnositelj zahtjeva.*